




### Función del vástago central

Colocación: sitúe el vástago central exactamente en la marca de perforación. Active el imán y la máquina y la herramienta estarán en la posición de trabajo.







Lubricación: mediante la lubricación interna automática se suministra la cantidad justa de aceite de corte a la broca a través del vástago central.

Expulsión: en la fase final, el vástago central, pretensado mediante un muelle, empuja la corona fuera del orificio de perforación.

### ACCESORIOS PARA BROCAS HUECAS

	Descripción	PQ	MOQ Cantidad múltiple de compra	Código Artículo	Código EAN	Precio € por pieza IVA no incluido
	Vástago central corto 6,35 x 79 mm	1	1	754495	8717574032772	9,93
	Vástago central largo 6,35 x 102 mm	1	1	754594	8717574032789	11,28

### SET BROCAS HUECAS PARA METAL

	Contenido	PQ	MOQ Cantidad múltiple de compra	Código Artículo	Código EAN	Precio € por set IVA no incluido
 	7-Pcs 2 x 14 x 30 mm 2 x 18 x 30 mm 2 x 22 x 30 mm Vástago central L = 79 mm	7	1	754496	8717574032796	184,83
	8-Pcs 14 x 30 mm 14 x 55 mm 18 x 30 mm 18 x 55 mm 22 x 30 mm 22 x 55 mm Vástago central L = 79 mm Vástago central L = 102 mm	8	1	754497	8717574033861	212,43
	7-Pcs 12 x 30 mm 14 x 30 mm 16 x 30 mm 18 x 30 mm 22 x 30 mm 26 x 30 mm Vástago central L = 79 mm	7	1	754498	8717574033878	177,75
	7-Pcs 12 x 55 mm 14 x 55 mm 16 x 55 mm 18 x 55 mm 22 x 55 mm 26 x 55 mm Vástago central L = 102 mm	7	1	754499	8717574033885	253,84